


## Worauf soll geachtet werden?

- Sollte sich Ihre Tür schwer öffnen lassen, entlasten Sie bitte beim Drehen das Schloss, indem Sie die Tür am festen Türknauf, nicht am Drehknauf (!), zu sich ziehen.
- Sollte Ihr Clip die Tür nicht öffnen bzw. wenn Sie einen langen gezogenen tiefen Ton beim Halten Ihres Pacoclips vor dem Wandleser bzw. Schließzylinder hören und die LEDs in der Mitte der Abdeckung bzw. in der Schließzylinderkappe kurz ROT  blinken, wenden Sie sich bitte an Ihren zuständigen Hausmeister, damit dieser die Berechtigung überprüfen lässt.
- Es kann einmal sein, dass der Ladezustand Ihres Paco-Schließzylinders sich dem Ende zuneigt. Sie merken dies daran, dass der Zylinder beim Betätigen mit einem Pacoclip fünf lang gezogene tiefe Töne nacheinander abgibt: - - - - - . Bitte informieren Sie Ihren Vermieter oder Hausmeister hierüber, damit er rechtzeitig einen Batteriewechsel vornehmen kann.
- Um eine lange Lebensdauer des Batterieeinsatzes zu gewährleisten, sind verschiedene Energiesparfunktionen im Zylinder realisiert, die bei unsachgemäßer Bedienung die Batterien schützen, unter anderem ein Ruhemodus für die Elektronik.

## Worauf soll geachtet werden?


- So schaltet der Schließzylinder nach jeder Nutzung in diesen „Ruhe-Modus“ und wacht erst wieder auf, wenn ein Pacoclip vorgehalten wird. Sollte dieses Aufwachen einmal nicht selbsttätig funktionieren (dies kann z.B. passieren, wenn der Zylinder durch ständiges Drehen „geärgert“ wurde), kann der Zylinder durch einfaches Andrehen „geweckt“ werden.
- Der Paco-Schließzylinder prüft Ihre Zutrittsberechtigung, bewegt aber nicht automatisch das Schloss in der Tür. **Wenn Sie also den Raum oder Ihre Wohnung verlassen, sollten Sie - wie gewohnt - die Tür hinter sich zuschließen.**
  - Bei Fragen zur Bedienung steht Ihnen unsere Service-Hotline Mo. bis Fr. von 08:00-16:00 Uhr unter der Telefonnummer **+49 (0) 6103-988 09 20** zur Verfügung.

Vielen Dank für Ihre Unterstützung und viel Spaß mit Ihrem Pacoclip!

Überreicht von:

## Sicheres und komfortables Wohnen

mit elektronischen Zugangslösungen für Haus- und Wohnungstüren



ein Produkt von:

**PACO**  
unlimited

# Liebe Mieterinnen und Mieter,

Ihr Wohnhaus ist mit einer multifunktionalen elektronischen Schließanlage von PACO unlimited ausgestattet.

## Wie funktioniert eine elektronische Schließanlage?

Hauseingangstüren und Tiefgaragenzufahrten werden über integrierte Wandleser gesteuert, die mit den vorhandenen Türöffnern oder Rolltorsteuerungen kommunizieren - vollständig berührungslos, wetterfest und verschleißfrei.

Bei anderen Türen ist der mechanische Schließzylinder durch einen batteriebetriebenen elektronischen Schließzylinder ersetzt.

In den Wandlesern und in den elektronischen Schließzylindern wird gespeichert, wer die Zugänge benutzen darf.

Als Dienstleister der Wohnungswirtschaft sorgt PACO unlimited mit seiner zentralen Berechtigungsverwaltung dafür, dass keine unbefugten Personen Zugang zu Ihrem Gebäude erhalten.

## Was heißt das für Sie konkret?



Zum Öffnen der Türen haben Sie einen oder mehrere **Pacoclips** erhalten.

Die Pacoclips werden von uns auf Weisung Ihres Vermieters für Sie und Ihre Angehörigen für den Zugang an bestimmten Türen des Gebäudes berechtigt. Damit wird sicher gestellt, dass nur Mieter und ausgewählte Dienstleister (Hauswart, Heizungstechniker u.a.) Zutritt zu Ihrem Haus erhalten.


### ACHTUNG!

Sollten Sie Ihren Pacoclip einmal verlieren, informieren Sie bitte schnellstmöglich Ihren Vermieter, damit dieser den Pacoclip sperren lassen kann. Von Ihrem Vermieter erhalten Sie auch einen Ersatzclip.



## Wie öffne ich die Tür?



Bei **Wandlesern** halten Sie einfach Ihren Pacoclip vor den Leser. Dieser signalisiert bei gültiger Berechtigung "GRÜN"  und schaltet den Öffnungsmechanismus an der Tür oder das Rolltor an der Tiefgarage frei.



**Bei Schließzylindern gehen Sie bitte wie folgt vor:**

1. Halten Sie Ihren Pacoclip kurz vor die schwarze Fläche des Schließzylinders.
2. Wenn Ihr Pacoclip an diesem Zylinder berechtigt ist, hören Sie einen kurzen hohen Ton.
3. Die LEDs an der Schließzylinderkappe signalisieren "GRÜN". Dabei hören Sie, wie der Zylinder einkuppelt.
4. Sie können jetzt die Tür auf- oder zuschließen. Der Zylinder bleibt eingekuppelt, so lange Sie ihn bewegen. Nach dem Loslassen vergehen ein paar Sekunden bis der Zylinder wieder auskuppelt. Der Knauf dreht jetzt wieder frei.
5. Ein Andrehen des Zylinders vor der Nutzung ist nicht erforderlich.